






DEMANDE DE PRÊT / PLAQUES et VIS - GAMME SURFIX

ETABLISSEMENT			
Lieu et adresse de Livraison			Date de la demande :
			Date de l'intervention :
			Date de Livraison souhaitée :
Nom du Correspondant : TEL : FAX : MAIL :			Chirurgien opérateur :

REFERENCES	PLAQUES	DESIGNATIONS	QUANTITES
PLAQUES D'OSTEOTOMIE TIBIALE D'OUVERTURE MEDIALE MINI INVASIVE (max 12°)			
POMD		PLAQUE D'OSTEOTOMIE TIBIALE D'ADDITION INTERNE MINI INVASIVE (Côté Droit)	
POMG		PLAQUE D'OSTEOTOMIE TIBIALE D'ADDITION INTERNE MINI INVASIVE (Côté Gauche)	
PLAQUES D'OSTEOTOMIE TIBIALE D'OUVERTURE MEDIALE			
PTOD		PLAQUE D'OSTEOTOMIE TIBIALE D'ADDITION INTERNE (Côté Droit)	
PTOG		PLAQUE D'OSTEOTOMIE TIBIALE D'ADDITION INTERNE (Côté Gauche)	
PLAQUES D'OSTEOTOMIE TIBIALE DE FERMETURE LATERALE			
PTFD		PLAQUE D'OSTEOTOMIE TIBIALE DE SOUSTRACTION EXTERNE (Côté Droit)	
PTFG		PLAQUE D'OSTEOTOMIE TIBIALE DE SOUSTRACTION EXTERNE (Côté Gauche)	
PLAQUES D'OSTEOTOMIE TIBIALE DE FERMETURE LATERALE			
PTCD		PLAQUE D'OSTEOSYNTHESE TIBIALE PROXIMALE (Côté Droit)	
PTCG		PLAQUE D'OSTEOSYNTHESE TIBIALE PROXIMALE (Côté Gauche)	
PLAQUE D'OSTEOTOMIE FEMORALE DE FERMETURE			
POF		PLAQUE D'OSTEOTOMIE FEMORALE DE SOUSTRACTION INTERNE	
VIS		KIT VIS ASSOCIE CC035 X 2 - CC040 X 2 - CC045 X 2 - CC050 X 2 - SP035 X 2 - SP040 X 2 - SP045 X 2 - SP050 X 2 - SP055 X 2 - SP060 X 2 - SP065 X 2 - SP070 X 2	OUI <input type="checkbox"/> NON <input type="checkbox"/>
COINS		JEU DE COINS - SUBSTITUTS OSSEUX SYNTHETIQUES - 6°/8°/10°/12°	OUI <input type="checkbox"/> NON <input type="checkbox"/>
AS		ANCILLAIRE OUVERTURE / FERMETURE	OUI <input type="checkbox"/> NON <input type="checkbox"/>
DATE NOM - FONCTION TAMPON ET SIGNATURE			